

The image shows a close-up of a wall made of orange terracotta tiles. On the left, a white downspout is attached to the wall. On the right, a grey window shutter is visible. The text 'soladrilho' is written in white, and 'original' is written in a smaller, italicized white font below it.

soladrilho  
*original*



A ESCOLHA NATURAL



## REVESTIMENTO SALMÃO

A sua tonalidade quente e ao mesmo tempo amena,  
confere-lhe uma grande capacidade de integração com outros elementos.

---

### FORMATO

FORRAS ITALIANAS | ALHETAS

REF.



23X7.5

04100F1

---

### FITAS



23.6X8.1

0410111



23.6X8.1  
COM CHANFRE 45° VERT.










0410303



23.6X8.1  
COM CHANFRE 45° LONGIT.

0410304

## CARACTERÍSTICAS TÉCNICAS

CARACTERÍSTICAS TÉCNICAS	NORMAS	ORIGINAL
 COEFICIENTE DE DILATAÇÃO TÉRMICA LINEAR	NP EN ISO 10545 - 8	< 5,0 x 10 <sup>-6</sup> /°C
 RESISTÊNCIA AO CHOQUE TÉRMICO	NP EN ISO 10545 - 9	CUMPRE
 RESISTÊNCIA AO GELO	NP EN ISO 10545 - 12	CUMPRE
 RESISTÊNCIA À FLEXÃO	NP EN ISO 10545 - 4	20 N/mm <sup>2</sup>
 DUREZA DE SUPERFÍCIE (ESCALA DE MOHS)	EN 101	7
 RESISTÊNCIA QUÍMICA	NP EN ISO 10545 - 13	UA, UHA
 ABSORÇÃO DE ÁGUA	NP EN ISO 10545 - 3	4,9%
 RESISTÊNCIA À ABRASÃO PROFUNDA	NP EN ISO 10545 - 6	< 400 mm <sup>3</sup>
 RESISTÊNCIA AO ESCORREGAMENTO	DIN 51097 DIN 51130	C R11

Derivado ao processo produtivo, poderão existir pequenas diferenças de tonalidade, dimensão e rugosidade entre tijoleiras de lotes diferentes e entre tijoleiras e respectivos acessórios. Antes do assentamento deve certificar-se que a tijoleira corresponde à qualidade de escolha, ao lote e à referência escolhida.

Aplice as peças de Forra de forma alternada e diferentes caixas (com o mesmo lote) por forma a obter uma bonita destonificação da superfície aplicada.

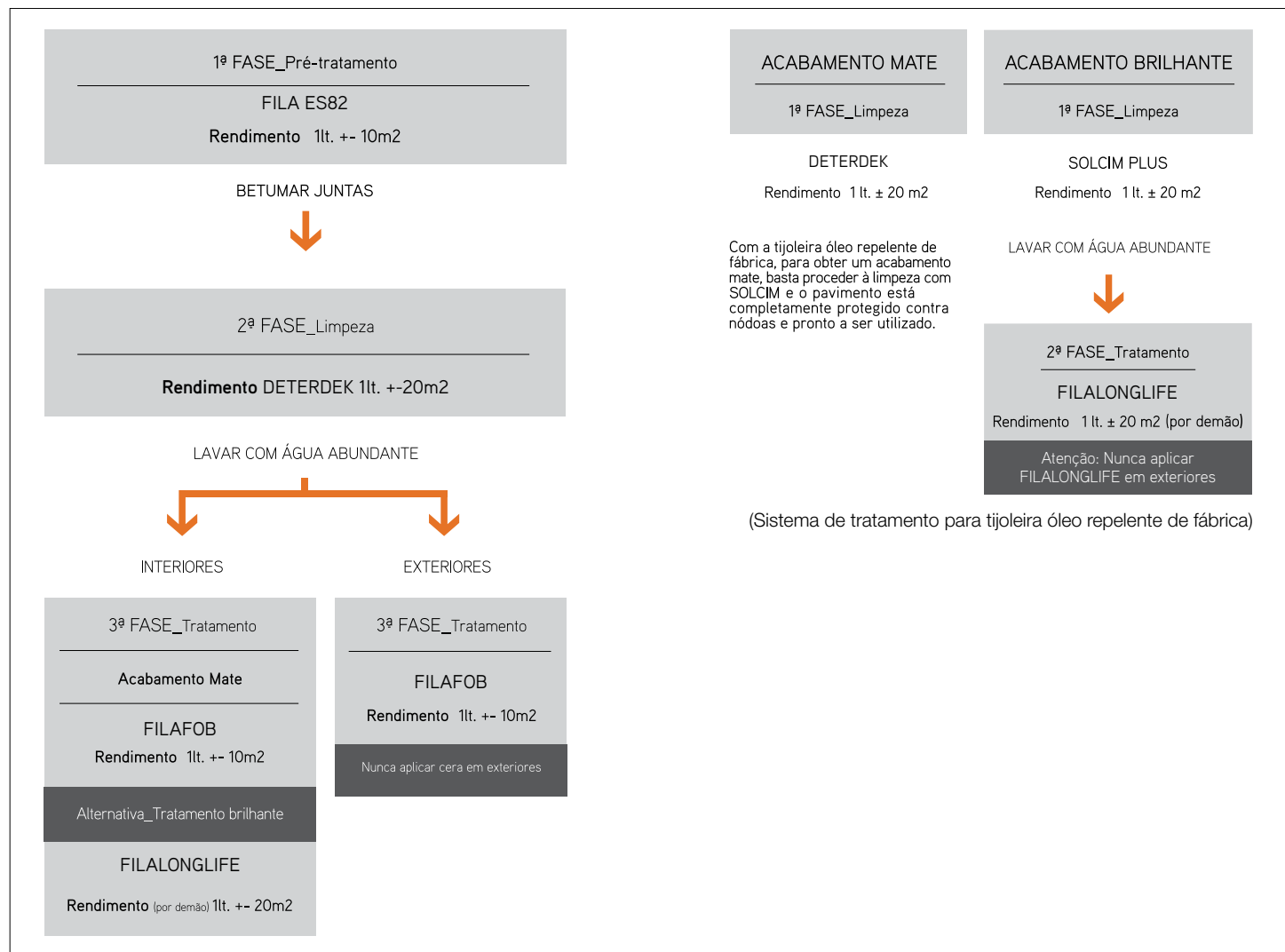
As peças de Forra devem ser aplicadas com cimento cola. Devendo ter em consideração a especificidade de cada aplicação. Os cortes devem ser efectuados com uma máquina de corte eléctrica (máquina de corte com água), para que se obtenha um acabamento regular.

No caso particular da Forra Italiana/Alheta a aplicação é feita sem juntas.

No caso particular da Forra Italiana/Alheta, recomendamos a não betumação das juntas.

# COLAR, TRATAR E MANTER

Esquema de Tratamento para Tijoleira ao natural (antes das juntas betumadas)



## DETERDEK

Produto recomendado para a limpeza de Tijoleiras ao Natural ou Tijoleiras Óleo Repelentes quando se pretende um acabamento mate.

## SOLCIM PLUS

Produto de limpeza recomendado para Tijoleiras Óleo Repelentes quando se pretende um acabamento brilhante com aplicação de FILALONGLIFE. Quando as juntas já se encontram betumadas, o tratamento deve ser feito na seguinte ordem: 2.ª Fase – 1.ª Fase – 3.ª Fase.

**soladrilho**  
original